

Cvičební řád jednotek požární ochrany – technický výcvik

Název:

Útočný proud od rozdělovače

Metodický list číslo

5

DR3

Vydáno dne: 15. srpna 2007

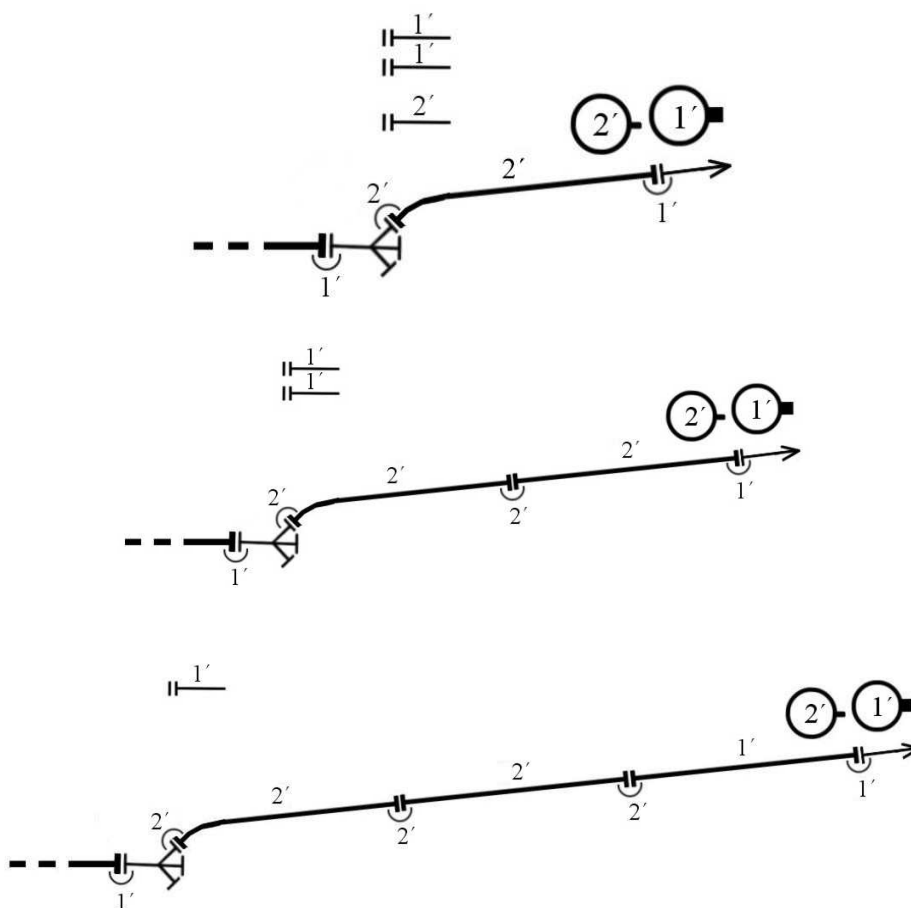
Stran: 2

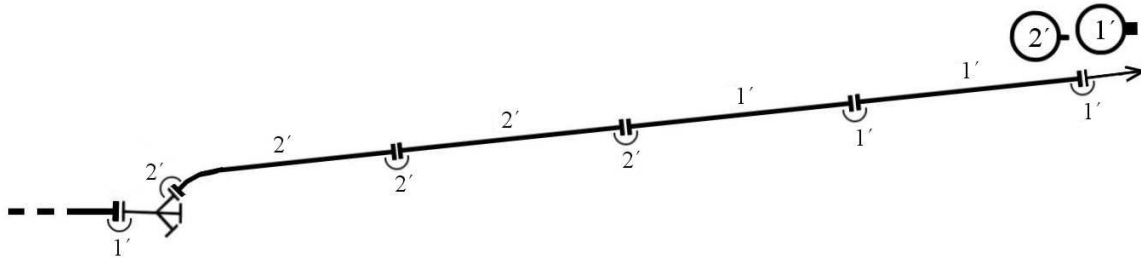
1) Od již vytvořeného dopravního vedení vytváří družstvo 1+3 od rozdělovače útočný proud C. Pokud je rozdělovač bez obsluhy, obsluhuje jej v případě potřeby číslo 2, případně VD. Stejným způsobem se provádí útočné vedení od nástěnného hydrantu, „suchovodu“.

2) Útočné postavení:

a) Povel VD: „První proud, cíl levý okraj budovy, xC, VPŘED!“

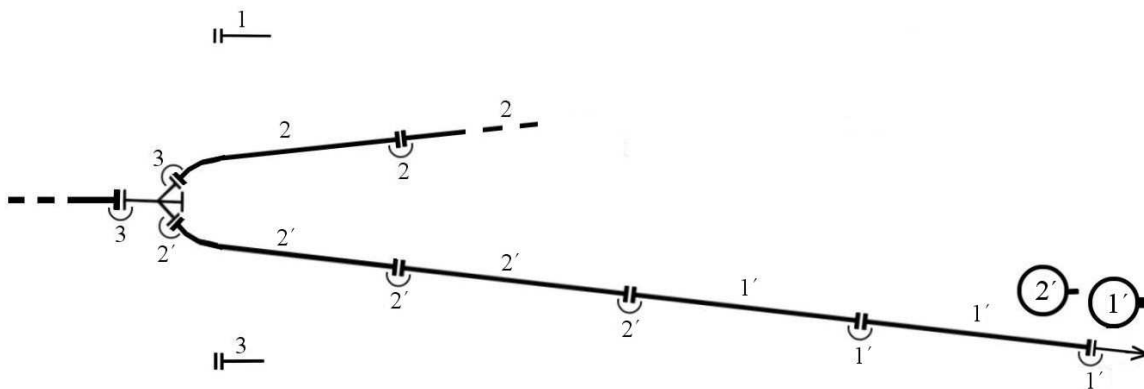
b) Provedení: První proud C vytvářejí čísla 1 a 2.





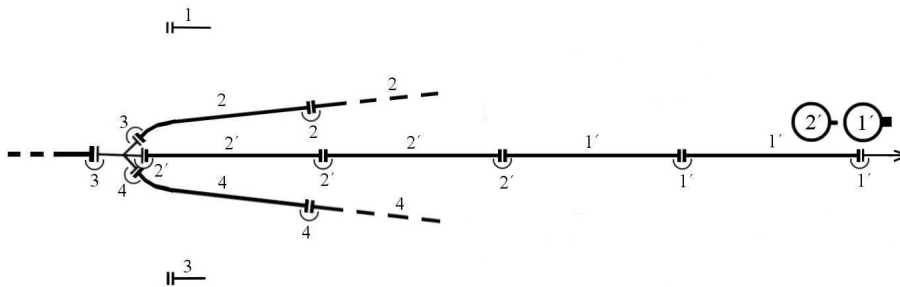
3) Obdobně družstvo 1+3 vytvoří druhý nebo třetí útočný proud C od rozdělovače na dopravní vedení jiného družstva.

a) Vytvoření druhého proudu:



b) Vytvoření třetího proudu:

Pozn.: Přípravné postavení třetího proudu je nalevo od záložní hadice prvního proudu.



4) Dle stejných zásad se vytváří útočný proud s pěnou od CAS. Pěnotvornou proudnicí napojuje číslo 1 společně s číslem 2.

5) Družstvo 1+3 může v případě potřeby vytvořit současně dopravní a útočné vedení maximálně se 4 hadicemi. Číslo 1 se vybaví rozdělovačem, hadicí C a proudnicí. Číslo 2 se vybaví podle počtu hadic B a C v dopravním vedení a útočném proudu (2B nebo B+C nebo 2C).